TERAPIA LOGOPEDYCZNA

NA WESOŁO

Na początek bajka.



Drodzy Rodzice, podczas czytania bajki dzieci mają do wykonania pewne czynności – gimnastykę buzi i języka. Przekażcie im jak ma wyglądać ćwiczenie, a jeśli chcecie ćwiczmy razem.

„Pani Basia na zakupach”

Pani Basia wybrała się na zakupy do sklepu z zabawkami. Najpierw szła piechotą.

(rytmicznie wymawiamy i i i i).

Gdy zbliżała się do przystanku zobaczyła nadjeżdżający autobus, więc zaczęła biec.

(szybko, rytmicznie wymawiamy i i i i).



Parę minut jechała autobusem.

(wymawiamy przeciągle iiiiiiii).

Wysiadła tuż przed sklepem z zabawkami.

Na wystawie sklepowej zobaczyła pięknego kota,

(układamy język w „koci grzbiet", czubek języka zatrzymujemy za dolnymi zębami, zaokrąglony język wypychamy do góry)

ale najbardziej spodobał jej się pluszowy ślimak.
Był taki zabawny, że nie mogła powstrzymać śmiechu

(naśladujemy śmiech chi chi chi chi).

Ekspedientka podała zabawkę z półeczki i wystukała na kasie cenę zabawki.

(naśladujemy odgłos kasy i i i i)

Pani Basia poprosiła jeszcze o niebieski balonik, śmieszną świnkę skarbonkę, notes z osiołkiem i smaczne cukierki.

(naśladujemy ssanie cukierka).





Wróciła do domu z pełnymi siatkami.
Była wesoła i uśmiechnięta.

(uśmiechamy się szeroko)

Nie zmartwiło jej nawet to, że z balonu cichutko uciekało powietrze.

(naśladujemy odgłos uciekającego powietrza siiiii)

Aby pięknie wymówić głoskę ś / si należy:

- oprzeć czubek języka o dolny wałek dziąsłowy
- unieść środek języka do góry
- usta wysunąć lekko do przodu
- zęby zbliżyć do siebie

O tak:

Teraz spróbuj pięknie powiedzieć: ś / si

Poćwiczmy razem.

Przesuń palcem po spirali i na jednym wydechu powiedz ś / si



A teraz powiemy:

SIA

SIU

SI

SIO

SIE

BRAWO!

A teraz powiemy:

ASIA

USIU

ISI

BRAWO!

OSIO

ESIE

YSI

A teraz powiemy:

Aś

Uś

Iś

Oś

Eś

BRAWO!

Yś



Teraz nazwijmy te obrazki:

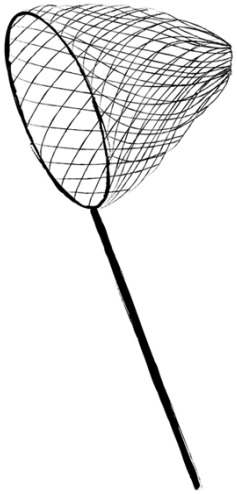



siatka
siedem
sitko
sikorka
siano
siodło

Teraz nazwijmy te obrazki:

jesień
misie
lalusia
kosiarka
osiołek



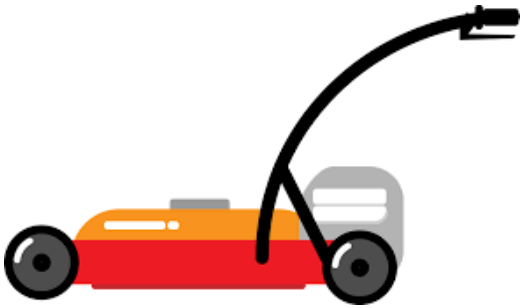

Teraz nazwijmy te obrazki:

tatuś
miś
łoś
ryś
struś
gęś





A teraz nastawcie uszy na słuchanie.
Kiedy usłyszycie słowo z głoską ś / si zaklaszczcie w rączki.

(Rodzicu, czytaj powoli poniższe słowa przeciągając lekko głoskę ś / si)

sanki, szkoła, miś, domek, osiołek,

piłka, kura, ślimak, lalka, świnka, las,

śliwka, sen, ryś, kos, muszka, gęś



Odszukaj:

siano
siodło
śliwki
wiśnie
śnieg
ślimak
osioł
łoś
ryś
sikorka
świnie
prosie
huśtawka
ptyś
śpi
śmieje się
niesie
siedzi
.....

Ślimaczki potrafią być urocze.
Możecie wykonać takiego słodziaka samodzielnie.



Brawo!!
Wspaniale nam poszło!!

Dziękuję
i do następnego razu.

Opracowała:
Jolanta Szmagała – Logopeda

Literatura:

Graban Joanna, Sprawka Roman
„Logopedyczne zabawy grupowe dla dzieci
od 4 do 7 lat"
Warszawa 2004