TERAPIA LOGOPEDYCZNA

NA WESOŁO

Na początek bajka.



Drodzy Rodzice, podczas czytania bajki dzieci mają do wykonania pewne czynności – gimnastykę buzi i języka. Przekażcie im jak ma wyglądać ćwiczenie, a jeśli chcecie ćwiczmy razem.

„PAN JĘZYCZEK NA SPACERZE”

W pewien piękny i słoneczny dzień
pan Język wybrał się na długi spacer.
(wysuwanie języka z buzi jak najdalej do przodu).

Idąc podziwiał błękitne niebo,
(przesuwamy czubkiem języka po podniebieniu od zębów do gardła).

oraz piękne wzgórza w oddali.
(przesuwanie czubkiem języka po wewnętrznej stronie policzków).



Podziwiał wysokie drzewa
rosnące przy drodze,
(liczymy językiem górne i dolne zęby)

oraz pasącego się na łące konika.
(naśladujemy odgłos końskich kopyt - kląskamy językiem).

Pan Języczek spacerował po pagórkach,

(wyciąganie języka w kierunku nosa)

ciekawie rozglądał się w prawo i w lewo,

(kierujemy język do lewego i prawego ucha).

aż w końcu zmęczony położył się na trawie.

(wysuwamy język na brodę)

Kiedy odpoczywał zobaczył obok siebie małego kotka,
który właśnie czyścił swoje futerko.

(udajemy wyciąganie języczka jak myjący się kot)

Pan Języczek wrócił do swojego domu.

(dotykamy językiem dziąsła tuż za górnymi zębami)

Dokładnie zamknął drzwiczki

(zamykamy zęby).

ale szeroko otworzył okno.

(układamy usta w ryjek)

Zdążył w samą porę,
bo właśnie zrywał się wiatr i zbierało się na deszcz.

(udajemy szum wiatru sz sz sz sz)

KONIEC

Czy potraficie naśladować szum wiatru??

Aby szumieć tak jak wiatr trzeba:

- Podnieść język do góry i „przykleić” go tuż za górnymi zębami
- zamknąć ząbki
- usta ułożyć w kółeczko

O tak:

Pamiętaj, aby język był przyklejony w buzi do sufitu !

A teraz udajemy szum wiatru

SZA

SZO

SZY

SZE

SZU

A teraz nazwijmy te obrazki

szafa
szampon
szalik
szop
szorty



A teraz nazwijmy te obrazki

muszelki
kasztan
poduszka
kalosze



Teraz razem z panem Języczkiem nazwiemy obrazki

mysz
kosz
grosz
kapelusz





szalik
szelki
uszy
szabla
paluszki
koszule
kapelusz
kalosze
kosz
szyba
mysz
szynszyla
szuflada
szydełko
puszka
groszek
muszelka
grosz
.....

Brawo!!
Wspaniale nam poszło!!

Dziękuję
i do następnego razu.

Opracowała:
Jolanta Szmagała – Logopeda



Literatura:

Graban Joanna, Sprawka Roman
„Logopedyczne zabawy grupowe dla dzieci
od 4 do 7 lat”
Warszawa 2004